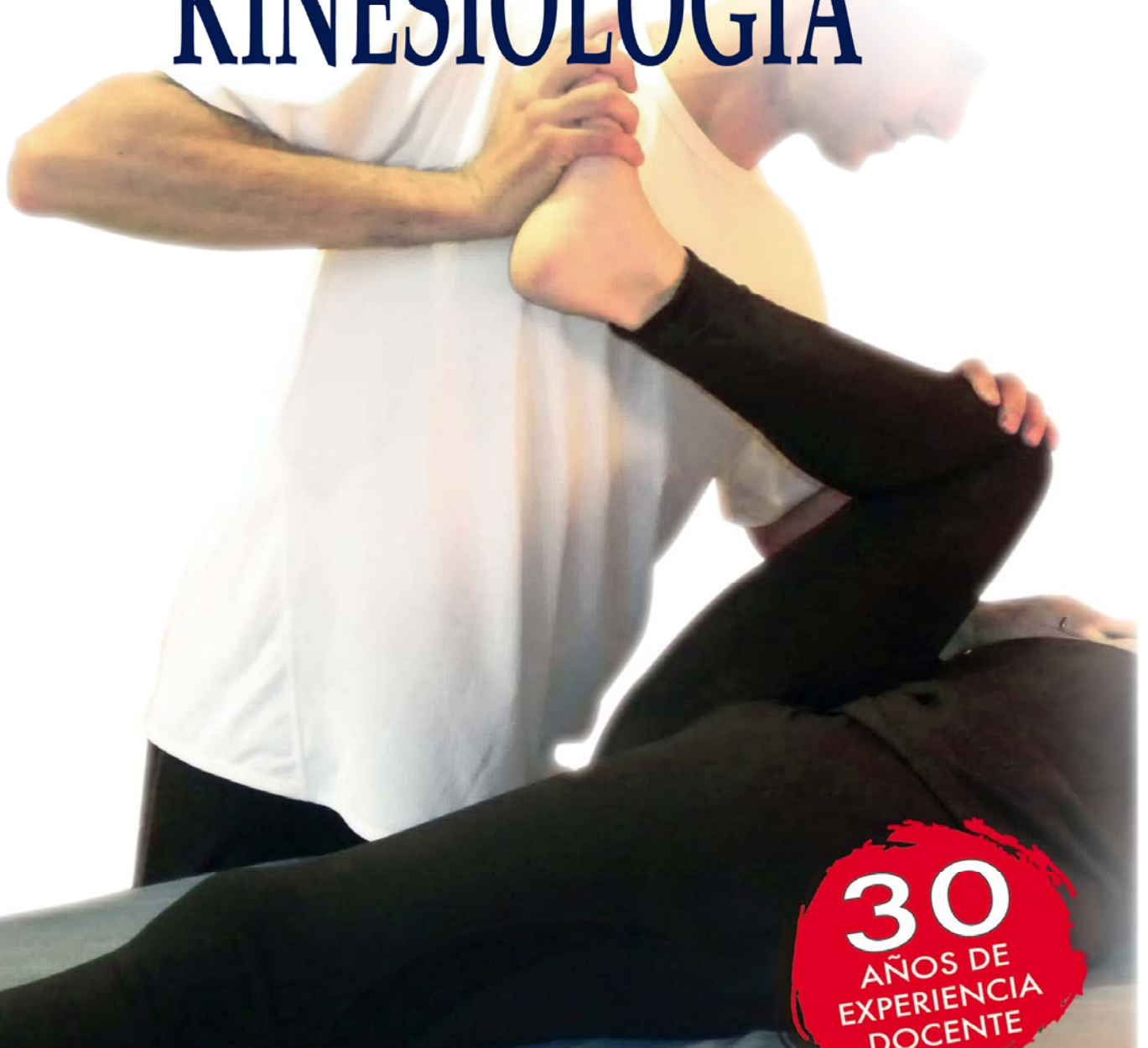




CENTRO
MAYA

ESCUELA DE MASAJE Y CURSOS PROFESIONALES

PROGRAMA CURSO KINESIOLOGÍA



30
AÑOS DE
EXPERIENCIA
DOCENTE

C/. DOCTOR VILA BARBERÁ, 6 Bajo - 46007 VALENCIA
info@centro-maya.com - www.centro-maya.com



CURSO KINESIOLOGÍA

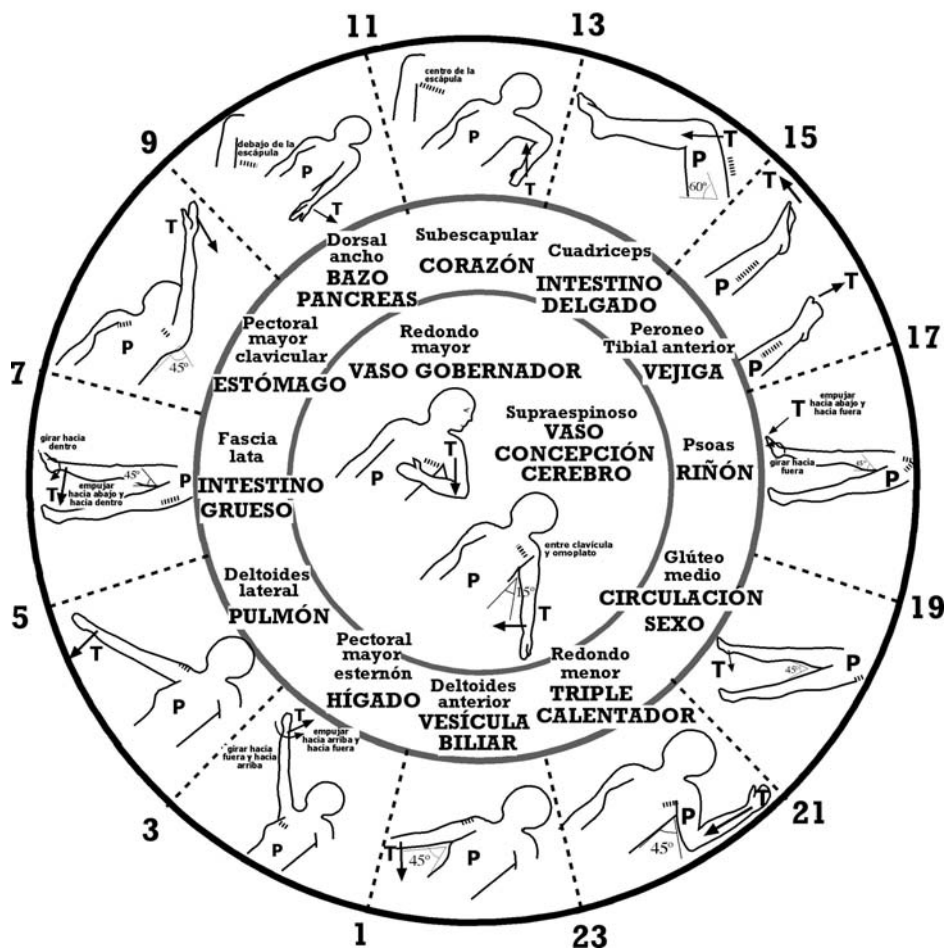
LA KINESIOLOGÍA, es la metodología que utiliza de forma organizada los mecanismos de facilitación e inhibición funcional.

Principalmente utiliza el test muscular cualitativo para evaluar diferentes grados y posibilidades de afectación del estrés en la persona, actualizando los mecanismos de adaptación en un proceso integrador que considera el cuerpo mente espíritu, los aspectos afectivos y sociales, además de la Energía vital del ser humano.

La Kinesiología nos facilita la mejora de nuestra salud así como el alivio del dolor, al armonizar los aspectos mentales, emocionales, espirituales y de comportamiento, potenciando nuestra capacidad innata de regeneración.

Esto permite el darnos cuenta de una forma más consciente de lo que sentimos y de lo que ocurre en nuestro cuerpo como consecuencia de nuestros pensamientos y emociones, y como podemos acceder a nuevos recursos para corregir a tiempo lo que nos desequilibra antes de que se convierta en una disfunción mayor.

RUEDA MUSCULAR





TOUCH FOR HEALTH –1

Las bases del test muscular. Relación músculo/órgano/meridiano. El concepto educativo y la responsabilidad del cambio. Pruebas previas de precisión. Test de 14 músculos (12 meridianos + VC y VG). Liberación de estrés y tensión. Puntos Neurolinfáticos y Neurovasculares. Meridianos. Nutrición. Equilibración completa.

TEMARIO

1. Introducción
2. Triangulo de la salud
3. Concepto educativo y responsabilidad del cambio
4. ¿Qué es el test muscular?
5. Procedimiento del test muscular
6. Advertencias importantes al realizar el test
7. Músculo facilitado
8. Switching, deshidratación, Hiper energía VC
9. Esquema de pruebas previas
10. Desafío del estado del músculo
11. Músculo indicador
12. Ejercicios tonificantes
13. Marcha cruzada
14. Masaje general de meridianos
15. Introducción a los meridianos y M.T.CH
16. Desafío de las correcciones
17. Puntos Neurolinfáticos
18. Puntos Neurovasculares
19. Origen e inserción
20. Esquema de los 14 músculos
21. Información nutricional
22. Test a los 14 músculos principales

TÉCNICAS

1. Liberación de la tensión emocional
2. Intermediario
3. Inhibición visual
4. Energía auricular
5. Técnica sencilla para el dolor
6. Análisis postural
7. Equilibración sobre la marcha



TOUCH FOR HEALTH –2

Como localizar excesos de energía. Utilidad de los puntos de alarma. Localización de circuito. Introducción a la Medicina Tradicional China y su aplicación en Kinesiología. Test musculares accesorios. Puntos de acupuntura para tonificar. Equilibración según la Ley de los Cinco Elementos. Equilibración según la rueda de los meridianos. Empezar a trabajar con metas.

TEMARIO

1. Introducción
2. ¿Qué es un circuito?
3. Localización de circuito
4. Introducción a la Medicina Tradicional China
5. Teoría de los cinco elementos
6. Puntos de alarma
7. Puntos de acupuntura para sedar
8. Técnica Equilibración para los excesos de energía
9. Técnicas del huso neuromuscular y el órgano tendinoso de golgi
10. Marcarnos objetivos
11. L.T.E proyectada hacia el futuro
12. Test a 13 músculos
13. Información nutricional
14. Tablas de puntos NL, NV
15. Recorrido de un meridiano para un dolor
16. Equilibraciones
 - Equilibración con objetivo
 - Equilibración rueda de los meridianos
 - Equilibración cinco elementos





TOUCH FOR HEALTH -3

Como utilizar la memoria del circuito. Modo digital de “algo más” y prioridad. Músculos reactivos. Pulsos de MTC. Puntos de acupresura para sedar. Energía Lemniscal. Cómo encontrar y trabar con las emociones asociadas. Test musculares accesorios. Equilibración con sonido. Modo de andar. Liberación del estrés postural. Equilibración completa.

TEMARIO

1. Puntos de acupresura para sedar
2. Pulsos
3. Energía lentiscal
4. La importancia de saber escuchar
5. Liberación de la tensión emocional en el pasado
6. Reactividad entre músculos
7. Introducir en circuito
8. Test a los músculos 15 secundarios
9. Información nutricional
10. Equilibraciones
11. Equilibración con sonido
12. Alivio del estrés postural
13. Taping para el dolor
14. Test de modos de andar
15. Equilibración completa





TOUCH FOR HEALTH –4

Músculos congelados. Debilidad bilateral. Prueba de nutrición completa. Puntos Lou. Equilibración con nutrición, con emociones, con color. Equilibración completa de 42 músculos.

TEMARIO

1. Introducción
2. Músculos congelados
3. Liberación de los puntos Neurolinfáticos
4. Debilidad muscular oculta
5. Prueba de nutrición y suplementos
6. Intolerancias
7. Test nutrición biocidica
8. Diario dietético
9. Teoría puntos de acupresura y ley 5 elementos
10. Puntos Luo
11. Análisis postural
12. Signos posturales y posibles músculos débiles
13. Técnica para encontrar emociones asociadas
14. Equilibraciones
15. Equilibración 5 elementos con nutrición
16. Información nutricional adicional
17. Equilibración con color
18. Equilibración rápida según la hora actual
19. Equilibraciones locales
 - Para aliviar dolores de cabeza y rigidez de cuello
 - Para aliviar el dolor y la inestabilidad de la rodillas
 - Para aliviar el dolor dorsal, lumbar de cadera y hormigueos en las piernas
20. Equilibración 42 músculos
21. Equilibración completa





CENTRO
MAYA

ESCUELA DE MASAJE Y CURSOS PROFESIONALES

INFORMACIÓN COMPLEMENTARIA

DURACIÓN: 4 meses

HORARIO: Lunes de 10:00h a 14:00h

PRECIO CONTADO: 600€

Reserva: 100€

Resto: un sólo pago de 500€

PRECIO APLAZADO: 700€

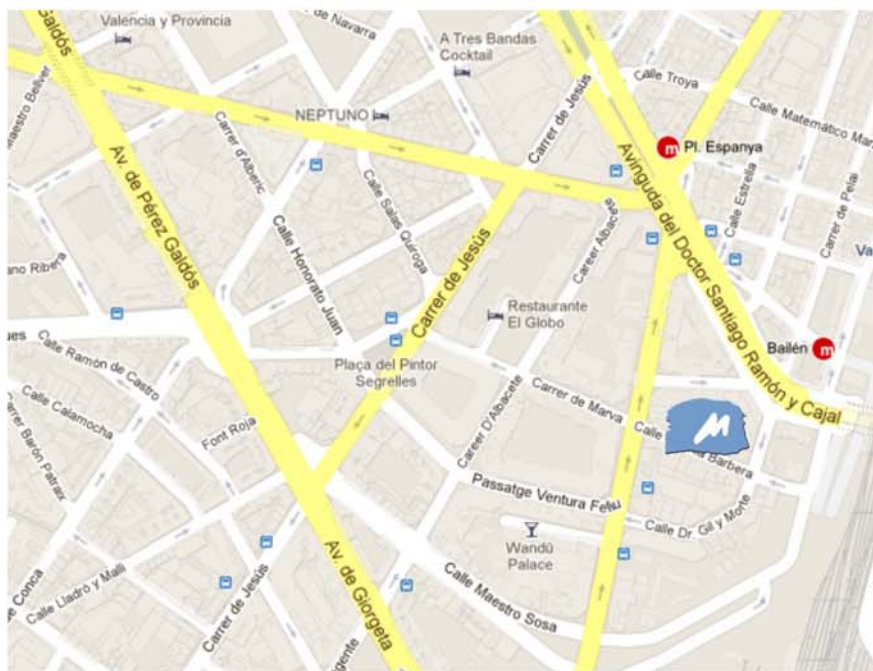
Reserva: 100€

Resto: 4 mensualidades de 150€





C/ Dr. Vila Barberá, 6 bajo · 963 803 693
info@centro-maya.com · www.centro-maya.com



NUESTROS CURSOS y TALLERES :
Acupuntura, Aromaterapia, Auriculoterapia, Ayurveda, Balneoterapia,
Cosmética Natural (Elaboración de Champús, Desodorantes, Dentífricos,
Jabones, Cremas y Tónicos Faciales), Dietética y Nutrición Integrativa,
Faciopuntura, Fangoterapia, Feng Shui, Fitball (Pilates),
Inteligencia Emocional, Kinesología, Linfodrenaje Manual,
Masaje Facial Japonés, Masaje Metamórfico, Masaje Sensitivo Gestáltico,
Medicina Ortomolecular, Profesorado de Tai Chi, Profesorado de Yoga,
Orquídeas Amazónicas, Osteopraxia Dinámica, Quiromasaje,
Quiroresonancia, Radiónica, Reflexología Podal, Reiki, Risoterapia, Shiatsu,
Sotai, Técnicas Orientales de Terapia (Moxas, Ventosas, Gua Sha, Reflexología
Abdominal), Técnica Sacro-Craneal, Terapia Floral, Terapia Regenerativa,
Tui Na, Valoración Energética Oriental, Vendaje Neuromuscular, ...

**Solicita el programa completo
de nuestros cursos**